

調理

イラストパン


🕒 所要時間 5分

支援のねらい


- ・ 興味・関心を引き出す
- ・ 想像力を育む
- ・ 達成感や楽しさを感じる

用意する物


- ・ 食パン
- ・ オーブントースター
- ・ チョコペン
- ・ アルミホイル




① 好きなイラストの形にアルミホイルをカットします。



② 食パンの上に乗せ、オーブントースターで3分焼きます。



③ 焼き目のない部分にチョコペンを使って絵を描きます。



④ 書き終えたら完成です。



- ・ オーブントースターを使用する為、火傷に注意する



- ・ 子供の好きなイラストにすると盛り上がる。