

作業

仕分けゲーム

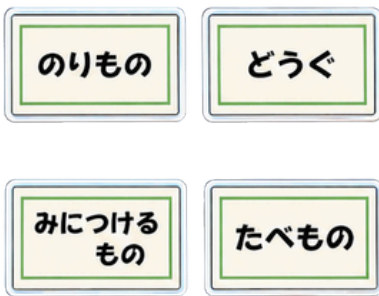
🕒 所要時間 15分

支援のねらい

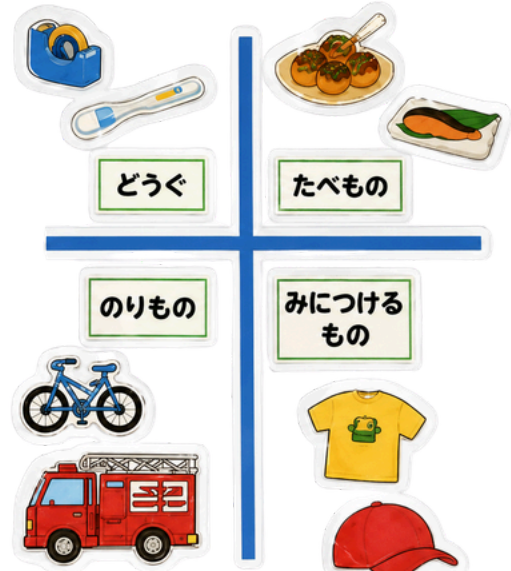
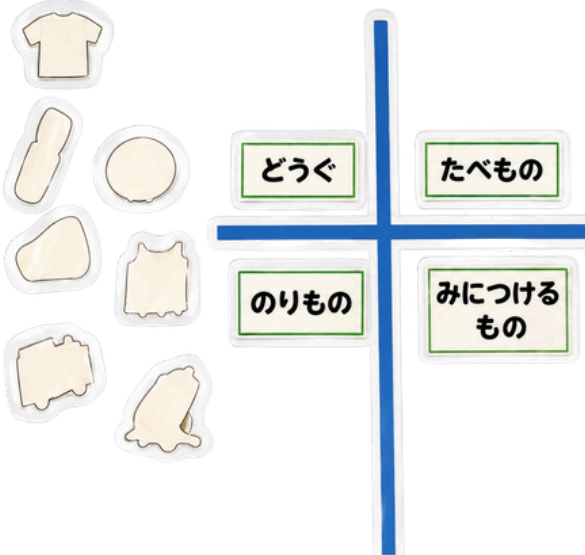
- ・自然の物や身の回りの共通の物を分ける
- ・発想力・想像力を育み遊びを通して学ぶ

用意する物

- ・ カテゴリーを書いた紙
- ・ カテゴリー分けする画像
- ・ ラミネート ・ 養生テープ



① カテゴリーを書いた紙と画像をそれぞれラミネートし、床に養生テープを十字に貼ります。



② カテゴリーが書かれた紙を十字の中に置き、全ての画像は少し離れた場所に裏返してゲームをスタートします。

③ 図の様に画像を裏返ししながら、適したカテゴリーの場所に置いていきます。



- ・ カードを取る時に児童同士がぶつかったり取り合いで喧嘩をしないように見守る。
- ・ なるべく子どもたちの分かりやすいアイテムを選ぶ。



- ・ 仕分けする物の分類を変えて就労作業訓練に繋げることもできます。
- ・ ゲームではなく個人のカテゴリー分けの練習に使っても良いです。
- ・ チーム分けし、協力しながらタイムレースを行います。